



ITP 2023

Di seguito vengono riportati i dati estratti dal sistema contabile utilizzato dall'Ateneo, congruenti con i dati PCC Piattaforma dei Crediti Commerciali (MEF) riguardanti fatture e documenti di debito commerciale pagati nel corso del trimestre di riferimento

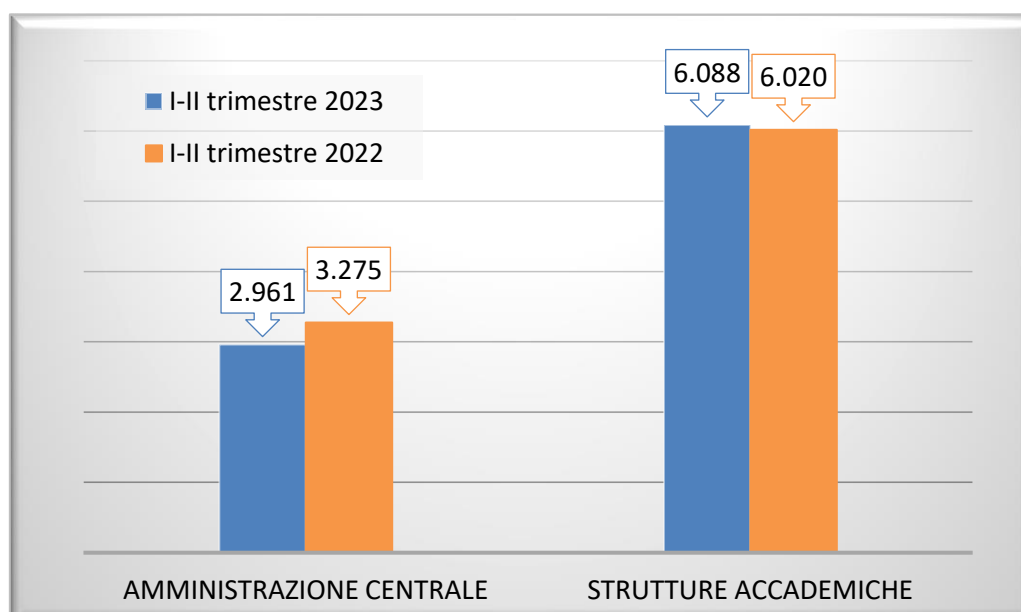
ANNO 2023	N.ro documenti pagati	*ITP gg
I TRIMESTRE	4.514	-11,08
II TRIMESTRE	4.535	-14,83

*(Indice Tempestività Pagamenti)

ULTERIORI INFORMAZIONI:

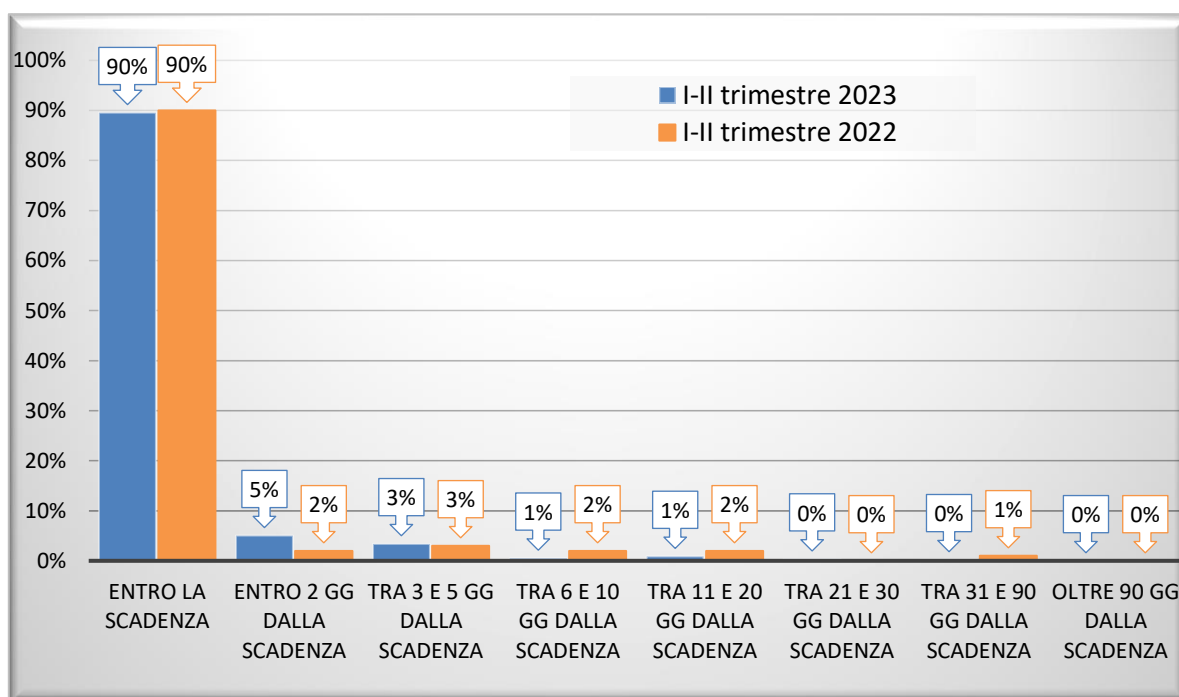
Nelle tabelle e nei grafici seguenti sono riportate la numerosità delle fatture e dei documenti equivalenti pagati, distinti tra *Amministrazione Centrale* e *Strutture Accademiche*, sia per "importi" che per "numeri", confrontati con i dati dei trimestri dell'anno precedente.

Polo Amministrativo	I – II Trimestre 2023	I – II Trimestre 2022
Amministrazione Centrale	2.961	3.275
Strutture Accademiche	6.088	6.020
TOTALE N. FATTURE 2023 / 2022	9.049	9.295



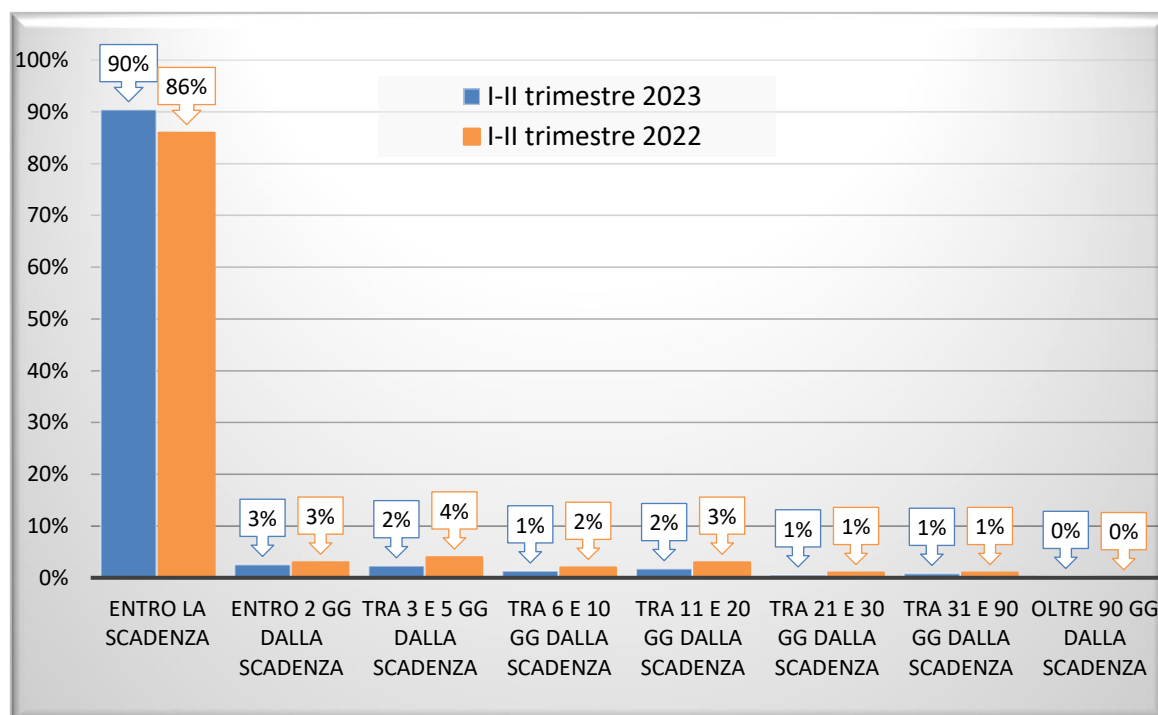
Tempi di pagamento % importi

Distribuzione tempi di pagamento (% importi)	I - II trimestre 2023	I - II trimestre 2022
entro la scadenza	90%	90%
entro 2 gg dalla scadenza	5%	2%
tra 3 e 5 gg dalla scadenza	3%	3%
tra 6 e 10 gg dalla scadenza	1%	2%
tra 11 e 20 gg dalla scadenza	1%	2%
tra 21 e 30 gg dalla scadenza	0%	0%
tra 31 e 90 gg dalla scadenza	0%	1%
oltre 90 gg dalla scadenza	0%	0%



Tempi di pagamento % documenti

Distribuzione tempi di pagamento (% n. documenti)	I - II trimestre 2023	I - II trimestre 2022
entro la scadenza	90%	86%
entro 2 gg dalla scadenza	3%	3%
tra 3 e 5 gg dalla scadenza	2%	4%
tra 6 e 10 gg dalla scadenza	1%	2%
tra 11 e 20 gg dalla scadenza	2%	3%
tra 21 e 30 gg dalla scadenza	1%	1%
tra 31 e 90 gg dalla scadenza	1%	1%
oltre 90 gg dalla scadenza	0%	0%



Elaborazione dati PCC: Direzione generale - Divisione Amministrazione - Ufficio Contabilità Generale